





6606 015  
Acelerador (mole)  
1111/1113/1313



6606 016  
Acelerador (dura)  
1111/1113/1313



6606 037  
Patim traseiro  
1111/1113



6606 038  
Patim dianteiro  
1113



6606 039  
Patim dianteiro  
1313/1513



6606 040  
Patim traseiro  
1313



6606 042  
Patim traseiro  
1113



6606 045  
Patim dianteiro  
1113/1513/1519



6600 193  
Patim  
1111/1113



6600 114  
Patim  
1313/1513/1519/2013



6600 213  
Patim  
1313/1513/1519/2013



6600 214  
Patim  
1513/1519/O 352/355



6600 180  
CentralizadorPatim  
608



6600 173  
CentralizadorPatim  
1111/1113



6600 181  
Trava patim  
OF 1313 freio a ar



6600 647  
Trava patim (antigo)  
TODOS





6360 30 95  
1113/1513/2013/  
O355



6360 30 100  
Patim freio diant./tras.  
**FREIO  
HIDRÁULICO/AR**



6360 22 28  
Patim tras.  
1111/1113



0448 22  
Trava patim  
1111/1113



6600 036  
Patim tras.  
1313 até 2213



6600 645  
Trava patim tras.  
1313 até 2213



0448 18  
Trava patim tras.  
1313 até 2213



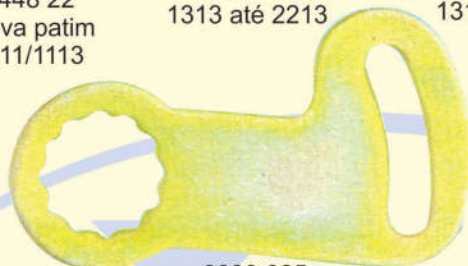
6600 088  
Trava patim tras.  
1313 até 2213



0899 8 22  
Sangrador  
TODOS (exceto  
321/608/0899 6 20  
Sangria 6 mm



6153 12 10  
Freio hidráulico  
(ferro)  
TODOS



6600 025  
Excêntrico patim  
ADAPTAÇÃO



0515 52  
Chicote chassis  
TODOS



6350 12 351  
Kit regulador válvula  
352



6600 215  
Mancal  
1113/1313/  
1513



6600 217  
Mancal  
1519/0364/0355



6600 300  
Cabeçote  
352



6350 10 291  
Kit regulador válvula  
355



0065 6 14  
Tampa Cárter  
608D/OM362  
1113/1313/1513



0058 4 10 0058 5 12 0058 6 16 0059 5 15 0059 6 20 0059 8 18  
Porta luvas ← Porta Todos →




0125 48 13 0050 5 20 0050 6 12 0050 6 20  
Lanterna → Pára-choque ←



6600 871  
Maçaneta vidro  
L/LK/LAK/LS/1113/1313/1513/1518/2013/2213/  
LS1524/1525/1932/1933



6146 6 65  
Lanterna  
traseira  
TODOS



6600 216  
Biela  
352



6600 218  
Capa mancal  
OM 321 8x15




6600 113  
Pino vertical  
p/ cortina



0260 10 46  
Turbina  
Garrete



6600 12 46 6600 10 75  
Compressor Ar  
1519 1519



0260 122 137  
Cabeçote  
do motor  
1113 (curto)

MOTOR





6600 336  
Alternador  
OM 314



6600 336 2  
Alternador  
OM 352



6600 328  
Eixo dianteiro  
1114/1214/1314/  
1418/1518/1519/  
1618/2214  
após 84



6606 002  
Rolamento Pinhão  
TODOS



0320 10  
(M10 x 1,5)



0450 10



6600 072  
Pino da mola  
1113/1313/1519



6600 806  
Virabrequim  
608D/1113/1313/2013/  
2213/2216



0430 38 588  
1313



0430 35 388  
1113

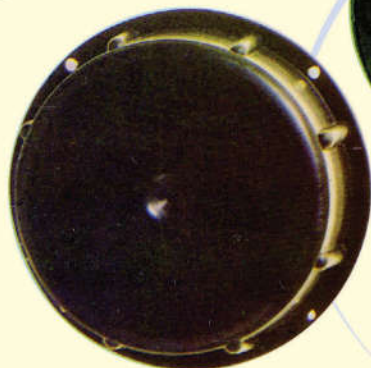


6600 160  
Cubo Dianteiro Ar  
TODOS



6600 179  
Graxeta URBA

6600 179 1 Graxeta Paralela



6600 925  
Reervatório água  
L/LK 1114/1313/1314/1514/1516  
/1519/1520/1524/1932/1933/  
1934/2014/2216/2217



6600 926  
Óleo motor  
OF 1113/1313/L/LK/LS 1113/1313/1513/1516/  
1524/1525/1929/1932/1933/2013/2213/2220



6600 961  
Coxim Radiador  
MB



6511 12 30  
6 mm  
Espessura 321/1113



6511 14 305  
6,5 mm  
Calço motor



6511 16 32  
8 mm  
1313/2013



6600 313  
Eixo Velocimetro  
1113 a 2013  
6600 313 1  
Eixo velocimetro  
Moderno



6600 059  
Trambulador  
1111/1113



0085 12 321  
326/355/1519



0085 10 301  
362/608/1313/1513



0085 10 261  
321/1111


Cardan



6600 108  
Alavanca câmbio  
1111/1113



6600 107  
Alavanca câmbio



6600 187  
câmbio  
1113






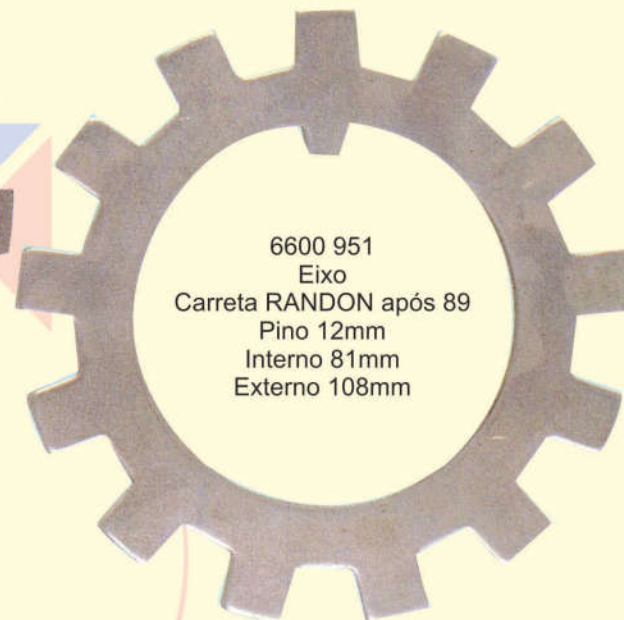
0449 120  
Trava Cubo Tras.  
1111/1113  
0449 125  
Trava Cubo



6600 581  
Eixo  
Truck RANDON  
Pino 11,5mm  
Interno 62mm  
Externo 88mm



6600 582  
Eixo  
Carreta RANDON até 89  
Pino 16,5mm  
Interno 81mm  
Externo 106mm



6600 951  
Eixo  
Carreta RANDON após 89  
Pino 12mm  
Interno 81mm  
Externo 108mm



0480 6 60  
Manga Eixo  
6 x 60 mm



6461 12  
Porca Pris. Roda  
1113/1313



6600 577  
Eixo  
Truck RANDON  
Interno 66mm  
Externo 99mm


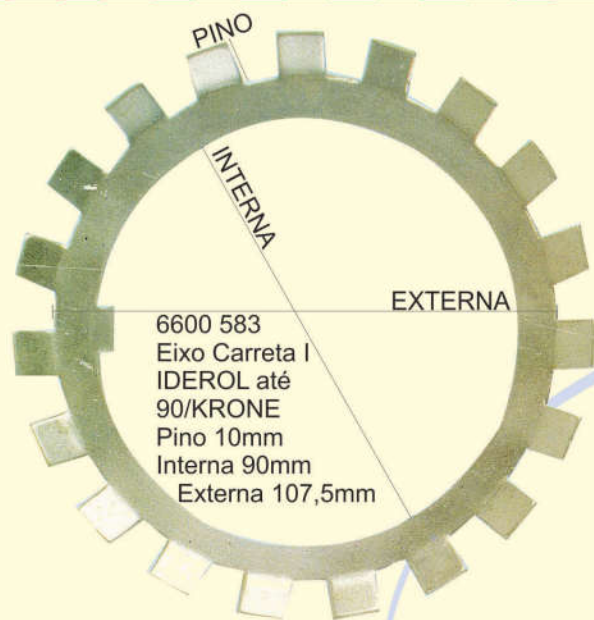


6600 578  
Eixo  
Carreta RANDON até 89  
Interno 81mm  
Externo 116



6600 950  
Eixo  
Carreta RANDON após 89

0260 122 57  
1113/1313  
Cubo tras.







6606 509  
Truck/Carreta  
RANDON/RODOVIÁRIA até 88



6606 514  
Patim  
Truck/Carreta  
TODOS

VW Caminhões



6000 001  
Pres. p/ cano ar  
Volks caminhões



6600 883  
Trava rolete  
MASTER



0480 4 75

6600 589  
Conjunto trava rolete  
BENDIX



6606 511  
"Carreta-tudo"  
Carreta RODOVIÁRIA



6600 104  
Mangueira intercooler  
Scania (sanfonado)



6600 103  
Mangueira intercooler  
Scania (lisa)

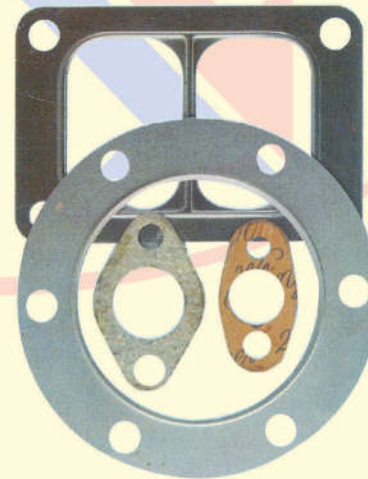


Abraçadeiras p/ mang. turbinas

Código Mix	Medida Milímetro		Medida Polegada	
	Min.	Máx.	Min.	Máx.
0557 80 89	80	89	3 1/8	3 1/2
0557 86 95	86	95	3 3/8	3 3/4
0557 92 101	92	101	3 5/8	4
0557 96 108	96	108	3 3/4	4 1/4
0557 104 116	104	116	4 1/8	4 5/8
0557 112 124	112	124	4 3/8	4 7/8
0557 120 132	120	132	4 3/4	5 1/4
0557 128 140	128	140	5	5 1/2



6600 102  
Mangueira intercooler  
MB 1935



6600 767  
Turbina  
OM 355



6600 768  
Turbina  
OM 352



6367 001  
Conj. Regulador Embreagem Curto  
1313 a 2213



6367 005  
Conj. Regulador Embreagem Longo  
608/708



6367 216 101  
Conj. Regulador Embreagem  
Universal  
B -16 - 10x12mm  
1113 a 2213



6367 220 141  
Conj. Regulador Embreagem  
Universal 14mm B-20  
355/1519/1520



6367 003  
Conj. Regulador Embreagem Longo  
1113 a 2213



6367 08 05  
Acelerador 5mm  
OM 314  
608



6367 010 06  
Acelerador todos  
6mm curto B-10  
OM-352  
1113



6367 010 106  
Terminal acelerador  
6mm longo  
OM 352  
1313



6367 013 08  
Acelerador  
todos 8mm curto B-13  
OM-355



6367 013 108  
Acelerador  
todos 8mm longo  
OM - 366



6606 550  
Mola trava term.  
acelerador B10 6mm  
OM - 352



6606 551  
Mola trava term.  
acelerador B13 8mm  
OM - 355



6606 552  
Mola trava term.  
embreagem B16 10mm  
1113 a 2213



6606 553  
Mola trava term.  
embreagem B20 14mm  
355/1519





4600 749

Regulador freio Sprinter

Direito



4600 749 1

Esquerdo



4600 552

Direito

Acionamento Do Regulador de Freio Traz. Direito



4600 638

Esquerdo

Acionamento Do Regulador de Freio Traz. Esquerdo



2600 274

Centralizador Patim Sprinter 310D



6600 180 10

Centralizador patim freio 1 roda MB 180



6600 180 11

Regulador freio MB 180

Direito



6600 180 12

Esquerdo



6600 060  
Pino patim MB 180



6600 199  
Porca semi eixo MB 180




6606 180 1  
Mola trava pino patim MB 180



6606 180  
Mola do Carrinho MB 180



6360 14 51  
Pf. Roda MB 180



6360 14 15  
Po. Roda MB 180




6360 14 34  
Pf. Roda MB Sprinter



6600 113  
Vertical



6600 112  
Horizontal



6600 180 13  
Jogo mola patim tras. MB 180





### Peças p/ Vans Mercedes Bens



6600 061  
Bucha amortecedor  
MB 180



6600 062  
Bucha amortecedor  
Sprinter



6600 063  
Bucha barra estab. tras.  
Sprinter



6600 064  
Bucha barra estab. diant.  
Sprinter



6600 064 1  
Kit da barra estab. diant.  
Sprinter



6600 065  
Bucha da bieleta diant.  
Sprinter



6600 068  
Bucha da bieleta tras.  
Sprinter



6600 115  
Bucha bandeja  
MB 180



6600 646  
Calço mola tras.  
Sprinter



6600 080  
Coxim escapamento  
Sprinter



4008 180  
Coifa homocinética  
MB 180D

### MBB/Scania/VWC



6600 962  
Borracha mão de  
amigo antiga  
Scania/MBB/VWC



6600 963  
Borracha mão de  
amigo moderna  
Scania/MBB/VWC



6600 964  
Borracha da válvula  
descarga rápida  
todos

### Buchas p/ Toyota



6000 002  
Bucha da mola da susp.  
diant. Pick-up Bandeirante  
74/...



6000 003  
Bucha da mola da susp.  
tras. Pick-up Bandeirante  
74/...



6000 004  
Bucha da mola da susp.  
diant. 35 mm Pick-up  
Bandeirante 92/...



6000 005  
Bucha da mola da susp.  
tras. 40 mm Pick-up  
Bandeirante 92/...



6000 006  
Bucha do amortecedor  
Pick-up/Jeep/Perua  
Bandeirante






Caminhões e ônibus Volvo

Carretas Randon

FH12/FM7/N10/N12/NL10/N12 Chave 33 mm

6361 001 Dianteiro (7/8x86/96)	6361 002 Traseiro (7/8x102/112)	6361 003 Diant. Roda Alumínio (7/8x111/121)	6360 78 331 Porca roda 7/8 x 14F CH 33	6364 20 80 Raída (20x80/100) Ch. 27mm	6364 22 85 Randon 75/87 (22x82/93) Ch. 32mm	6364 22 95 Randon (22x96/107) Ch. 32mm	6364 22 98 Randon roda alumínio (22x98/106) Ch. 32mm	6360 20 27 Porca roda M20x1,5xCH 27	6360 22 321 Porca roda M22x1,5xCH 32
--------------------------------------	---------------------------------------	--	--	--	--	---	--	---	--



### PINOS DE CENTRO CAB. BAIXA

Cód. Mix	Medida	...	Aplicação
4600 300	3/8X4		A-C-D/10-20 ..93; F-1000
4600 302	3/8X5		A-C-D/20 93/...
4600 301	3/8X6		A-C-D/10 sob med.; F-4000
4600 311	3/8x7		F-4000/D-40
4600 312	3/8x8		F-4000/D-40
6603 716 5	7/16x5		D-60/F-11000
6603 716 6	7/16x6		D-60/F-11000
6603 716 7	7/16x7		D-60/F-11000
6603 716 8	7/16x8		D-60/F-11000
6602 12 6	M12X6 (150)		1113 a 2013
6602 12 7	M12X7 (175)		1113 a 2013
6602 12 8	M12X8 (200)		1113 a 2013
6602 12 9	M12X9 (225)		1113 a 2013
6602 12 10	M12X10 (250)		1113 a 2013
6602 12 12	M12X12 (300)		1113 a 2013
6603 12 6	1/2X6		1113 a 2013
6603 12 8	1/2X8		1113 a 2013
6603 12 9	1/2X9		1113 a 2013
6603 12 10	1/2X10		1113 a 2013
6603 12 12	1/2X12		1113 a 2013
6603 916 6	9/16X6		Carretas
6603 916 7	9/16X7		Carretas
6603 916 8	9/16X8		Carretas



**6365 001**  
Paraf. roda dianteira/traseira, carreta guerra freio disco 7/8x100 CH-33



**6365 002**  
Paraf. roda dianteira/traseira, carreta guerra roda alumínio fr. disco 7/8x120 CH-33



### PINOS DE CENTRO CAB. ALTA

Cód. Mix	Medida	Aplicação
6602 121 6	M12X6 (150)	1113 a 2013
6602 121 7	M12X7 (175)	1113 a 2013
6602 121 8	M12X8 (200)	1113 a 2013
6602 121 9	M12X9 (225)	1113 a 2013
6602 121 10	M12X10 (250)	1113 a 2013
6602 121 12	M12X12 (300)	1113 a 2013

### GRAMPOS DE MOLTA



























Cód. Mix	Medida	Aplicação
6601 72 180	18x72x180	Diant. 1113 a 2013
6601 72 190	18x72x190	Diant. 1113 a 2013
6601 72 200	18x72x200	Diant. 1113 a 2013
6601 72 220	18x72x220	Diant. 1113 a 2013
6601 72 240	18x72x240	Diant. 1113 a 2013
6601 72 260	18x72x260	Diant. 1113 a 2013
6601 82 200	18x82x200	Tras. 1113 a 2013
6601 82 220	18x82x220	Tras. 1113 a 2013
6601 82 240	18x82x240	Tras. 1113 a 2013
6601 82 260	18x82x260	Tras. 1113 a 2013
6601 82 280	18x82x280	Tras. 1113 a 2013
6601 82 300	18x82x300	Tras. 1113 a 2013
6601 82 320	18x82x320	Tras. 1113 a 2013
6601 82 340	18x82x340	Tras. 1113 a 2013
6601 82 360	18x82x360	Tras. 1113 a 2013
6601 82 380	18x82x380	Tras. 1113 a 2013
6601 82 400	18x82x400	Tras. 1113 a 2013
6601 82 420	18x82x420	Tras. 1113 a 2013
6601 82 440	18x82x440	Tras. 1113 a 2013





# PARAFUSO RODA

# MERCEDES BENS - 12

 Porca Chave 27 mm 1113/1113			 Porca Chave 30 mm 1111/1113			 Porca Chave 27 mm 1313/1513/1519/2013			 Porca Chave 30 mm 1313/1513/1519/2013				
6360 20 70 Dinteiro (20x70/77)	6360 20 80 Traseiro (20x80/88)	6360 20 89 Truck (20x89/97)	6360 20 701 Dinteiro (20x70/77)	6360 20 801 Traseiro (20x80/88)	6360 20 891 Truck (20x89/97)	6360 22 72 Dianteiro (22x72/80)	6360 22 89 Traseiro (22x89/97)	6360 22 98 Truck (22x98/106)	6360 22 721 Dianteiro (22x72/80)	6360 22 891 Traseiro (22x89/97)	6360 22 981 Truck (22x98/106)		
 Porca Ch. 32 mm c/ colar oscil. 1313/1513/1618/2013 6360 22 722 Dianteira (22x72/80)		 MB LEVES 6360 14 51 Dianteira (14x51/58) 608/708		 Arr. Cônica 6360 18 - 18mm 6360 20 - 20mm 6360 22 - 22mm		 Arr. pressão 6360 181 - 18mm 6360 201 - 20mm 6360 221 - 22mm		 6360 18 24 Porca roda M18x1,5xCH 24		 6360 20 27 Porca roda M20x1,5xCH 27		 6360 20 30 Porca roda M20x1,5xCH 30	
 6360 22 27 Porca roda M22x1,5xCH 27		 6360 22 30 Porca roda M22x1,5xCH 30		 6360 22 321 Porca roda M22x1,5xCH 32		 Caminhões VW/FORD ch. 27mm 6362 18 70 Dianteiro VW 6.80/6.90/7.90 (18x70/79)		 Caminhões VW/FORD 14.170/14.220/15.170/16.300 17.220/24.220/40.300/16.210 ônibus		 6360 22 331 Porca roda M22x1,5xCH 33			
 Scania R112/112H/142/T112 T112H 88/...Chave 33mm 6363 001 Dianteiro (7/8x2.11/16 x3.1/8)		 6360 78 33 Porca roda 7/8 x 11F CH 33		 Scania 110 até LK Chave 27mm 6363 18 60 Dianteiro (18x60/69)		 6360 18 27 Porca roda M18X2,0 CH 27							
6363 002 Traseiro (7/8x3.5/16 x3.27/32)	6363 003 Diant. Roda Alumínio (7/8x3.1/8 x3.5/8)	6363 004 Tras. Roda Alumínio (7/8x4.1/16 x4.17/32)	 Caminhões VW/FORD ch. 27mm 6362 18 80 Traseiro VW 6.80/6.90/7.90 (18x80/89)		 Caminhões VW/FORD 14.170/14.220/15.170/16.300 17.220/24.220/40.300/16.210 ônibus 6362 22 88 Dianteiro 1313 a 2217 (22x88/96) Ch. 33mm		 Caminhões VW/FORD 14.170/14.220/15.170/16.300 17.220/24.220/40.300/16.210 ônibus 6362 22 91 Dianteiro (22x91/102) Ch. 33mm		 Caminhões VW/FORD 14.170/14.220/15.170/16.300 17.220/24.220/40.300/16.210 ônibus 6362 22 95 Traseiro (22x95/103) Ch. 33mm		 Caminhões VW/FORD 14.170/14.220/15.170/16.300 17.220/24.220/40.300/16.210 ônibus 6362 22 975 Traseiro (22x97,5/108,5) Ch. 33mm		





Fixador de lona  
caminhão 35 cm  
Bitrem

6600 021 001 - Preto  
6600 021 002 - Amarelo



Fixador de lona  
caminhão 40 cm  
Graneleiro

6600 022 001 - Preto  
6600 022 002 - Amarelo



Fixador de lona  
caminhão 80 cm  
Caçamba

6600 023 001 - Preto  
6600 023 002 - Amarelo



6600 516  
Pino porta MBB  
(5/16 x 72 mm)



4008 047  
Reparo da bomba  
alimentadora



4008 046  
Reparo da alça do copo



6600 032  
Fita diagrama p/ tacógrafo  
digital VDO - BVDR



Fita diagrama p/ tacógrafo  
digital SEVA

6600 028 - SVT-3000A fita branca sem impressão  
6600 029 - SVT-3000A fita pré-impressa  
6600 030 - VT-140/DT-1050

Obs.: 6600 028 e 029 vem no blister (caixa expositor)  
com 10 unidades conforme na foto. SVT-3000A, os primeiros  
que foram fabricados, utilizam fita sem impressão, os mais modernos  
utilizam a fita com pré-impressão.



6600 031  
Cartão Motorista Híbrido/Mifare  
Identificação do motorista.



0995 009  
Faixa refletiva para  
para-choque  
10cm x 2,40m



0995 010  
Faixa refletiva para  
carroceria lado  
direito  
5cm x 30cm

0995 010 1  
Faixa refletiva para  
carroceria lado  
esquerdo  
5cm x 30cm



Disco diagrama (tacógrafo)

0696 24	140	- 24 H - 140 km (escala 20x20)
0696 24	180	- 24 H - 180 km (escala 20x20)
0696 7	125	- 7 Dias - 125 km (escala 20x20)
0696 7	180	- 7 Dias - 180 km (escala 20x20)